



EQUIPO DE  
APOYO

# PROCESO DE ADMISIÓN A LA EDUCACIÓN SUPERIOR 2021

# CALENDARIO DEL PROCESO DE ADMISIÓN AL SUBSISTEMA UNIVERSITARIO 2021

Hito w	Fechas	
Publicación universidades adscritas al Sistema de Acceso	17 de julio	
Inicio inscripción Pruebas de Transición para la admisión universitaria 2021 (9:00 horas)	20 de julio	
Publicación oferta preliminar de carreras, vacantes y ponderaciones	20 de julio	
Publicación normas y aspectos importantes proceso de postulación para la admisión 2021	20 de julio	
Publicación modelo de Prueba de Transición para resolución online	5 de agosto	
Cierre inscripción Pruebas de Transición para la admisión universitaria 2021 (13:00 horas)	21 de agosto	
Publicación oferta definitiva de carreras, vacantes y ponderaciones	10 de septiembre	
Cierre de Archivos de inscripción de Prueba de Transición (23:59 horas, DEMRE)	21 de septiembre	
Publicación de Servicios y Beneficios Universitarios	26 de noviembre	
Publicación de locales de Rendición	23 de diciembre	
Reconocimiento de salas (17:00 a 19:00 horas)	03 de enero	
Rendición Prueba de Transición (10:00 horas Comprensión Lectora; 15:00 horas Ciencias)	04 de enero	
Rendición Prueba de Transición (10:00 horas Matemáticas; 15:00 horas Historia y Cs. Sociales)	5 de enero	
Resultados Prueba de Transición	04 de febrero	
Postulación centralizada a las universidades adscritas	04 de febrero	08 de febrero
Resultados de selección	22 de febrero	
Proceso de matrícula	23 de febrero	04 de marzo

# ¿QUÉ ES LA PRUEBA DE TRANSICIÓN?

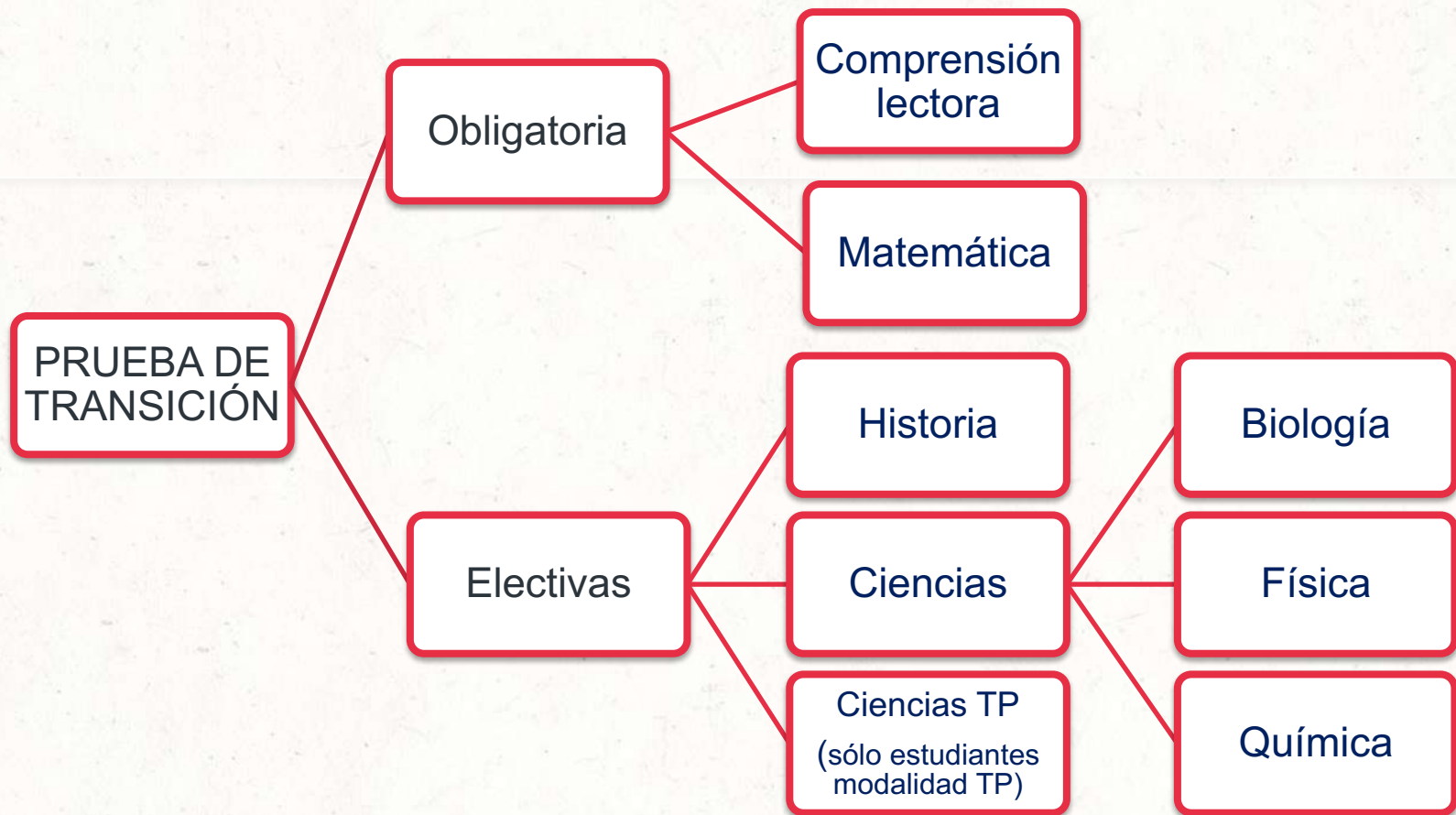
	SISTEMA ACTUAL	NUEVO SISTEMA DE ADMISIÓN
<b>PRUEBA DE ACCESO</b>	<ul style="list-style-type: none"><li>▶ Prueba de Selección Universitaria.</li></ul>	<ul style="list-style-type: none"><li>▶ Nueva Prueba de Transición 2020-2021, reduce preguntas, ajusta temarios e incorpora medición de competencias y no sólo conocimientos.</li></ul>
<b>PONDERACIÓN DE LA PRUEBA</b>	<ul style="list-style-type: none"><li>▶ Se exige a las universidades una ponderación mínima de 50% de la PSU.</li></ul>	<ul style="list-style-type: none"><li>▶ Se reduce la ponderación mínima de la prueba a un 30%, para ampliar flexibilidad de todos los instrumentos (NEM y Ranking).</li></ul>
<b>REQUISITOS MÍNIMOS PARA POSTULAR</b>	<ul style="list-style-type: none"><li>▶ Se exige un mínimo 450 puntos promedio en las pruebas de Lenguaje y Matemáticas, independientemente del rendimiento académico escolar.</li></ul>	<ul style="list-style-type: none"><li>▶ 450 puntos promedio en las pruebas de Lenguaje y Matemáticas.</li><li>▶ Nueva habilitación para estudiantes que obtengan un Promedio de notas de Enseñanza Media que los ubique en el 10% superior de su establecimiento. Esto beneficiará a alrededor de 6 mil estudiantes.</li></ul>
<b>ADMISIÓN ESPECIAL</b>	<ul style="list-style-type: none"><li>▶ Se permite un 15% de admisión especial para todas las universidades y 20% para las de zonas extremas.</li></ul>	<ul style="list-style-type: none"><li>▶ Se aumenta la admisión especial a un 20% para todas las universidades y 25% a las universidades de zonas extremas.</li></ul>

# ¿QUÉ ES LA PRUEBA DE TRANSICIÓN?

- Es una prueba de admisión a la universidad.
- Redujo de 80 a 65 preguntas en Comprensión lectora y Matemática.
- Incorpora medición de competencias.
- Considera contenidos de 7° a 2° Medio.
- Ajustó temario por Pandemia Covid 19.



# ¿ QUÉ PRUEBAS SE DEBEN RENDIR ?



# ¿ CUÁNDO ES LA PRUEBA ?



**4 Y 5 DE ENERO**

# ¿ CÓMO SE PARTICIPA?

## Inscripción

- ▶ Desde el 20 de Julio a 21 de Agosto te inscribes ingresando a <https://acceso.mineduc.cl/portal-inscripcion/>
- ▶ La inscripción es válida sólo completando todos los pasos y obteniendo LA TARJETA DE IDENTIFICACIÓN que llegará a tu correo electrónico .

## ¿ Se paga ?

Gratuita para estudiantes de colegios Particular subvencionados y Municipales.

## Respaldo de la tarjeta

- ▶ Reenviar tarjeta de identificación a [orientadora@colegiossq.cl](mailto:orientadora@colegiossq.cl)



<https://acceso.mineduc.cl/portal-inscripcion/>

# ¿QUÉ NECESITAS PARA INSCRIBIRTE?

1. Ingresa a [www.https://acceso.mineduc.cl/portal-inscripcion/](https://acceso.mineduc.cl/portal-inscripcion/)
2. Crea una cuenta



Usar correo electrónico personal que recuerdes la clave.  
Si no es así crea un correo formal.



Número de RUN y de documento o serie



# ACCESO

Educación Superior

## Cuenta DEMRE - Login

RUN/Pasaporte/IPE

Contraseña

Antes de efectuar la inscripción debes crear cuenta a través de este vínculo

Crear cuenta

INICIAR SESIÓN

Olvidé mi contraseña

## Educación Superior

### Cuenta DEMRE | Registro

RUN/Pasaporte/IPE



Email



Repetir email



Contraseña



Fuerte

Progress bar showing strength

Repetir contraseña



Las contraseñas deben ser iguales

N° Documento/Serie



INGRESAR

Deberás revisar tu correo electrónico donde recibirás un vínculo al que deberás acceder y se te informará que tu cuenta está habilitada. De ahí deberás presionar el botón rotulado como Ir al Login que te redireccionará al sitio de inscripción. El mensaje debería llegar a tu bandeja en un plazo máximo de 5 minutos. En caso que no te llegue, revisa la bandeja de correo spam o comunícate con nuestra Mesa de ayuda.



Subsecretaría de  
Educación Superior  
Ministerio de Educación

Estimado(a) AMAYA ELENA CIFUENTES WEISSER

Gracias por crear tu cuenta DEMRE. Para finalizar el proceso de activación de tu cuenta, por favor confirma tu correo electrónico haciendo click en el siguiente botón:

[Confirmar mi correo electrónico](#)

¿Necesitas el enlace? [https://auth-esa.demre.cl/confirm?  
username=81586916&token=109209251515ce03ae50414f277b274  
07&appid=eb653848-6297-49e3-b2b8-cf0bbeb0128](https://auth-esa.demre.cl/confirm?username=81586916&token=109209251515ce03ae50414f277b27407&appid=eb653848-6297-49e3-b2b8-cf0bbeb0128)

Si al hacer click, el botón no funciona, copia y pega el link en la barra de direcciones de tu navegador y luego presiona enter.

Este es un correo automatico, favor NO RESPONDER.

Para proteger tu cuenta, no reenvíes este mensaje a otras personas. Consulta en nuestra [Mesa de ayuda](#) para obtener más sugerencias de seguridad.

CONTRASEÑA PERSONAL:

Clave alfanumérica creada por postulante

**ACCESO**  
Educación Superior

Cuenta DEMRE | Login

Usuario 23.883.232.k

Contraseña \*\*\*\*\*

INGRESAR

[Olvídate mi contraseña](#)

# PASOS A SEGUIR

## INSCRIPCIÓN

¿Cómo inscribirme?

Instrucciones generales: Portal  
Inscripción

- ↳ Creación de Cuenta
- ↳ Paso 1: Antecedentes Académicos y Datos de Rendición
- ↳ Paso 2: Consentimiento
- ↳ Paso 3: Antecedentes Geográficos y Personales
- ↳ Paso 4: Antecedentes socioeconómicos, familiares e individuales

↳ Paso 5: Cuestionario de Experiencia Académica

↳ Paso 6: Pago o beca

↳ Paso 7: Obtener tarjeta de identificación

↳ Modificación de datos de inscripción

Uso de nombre social de postulantes trans para rendición Prueba de Transición

Tarjeta de identificación

<https://demre.cl/inscripcion/como-inscribirme/instrucciones-generales-inscripcion>

# ¿ CÓMO CALCULO ?

- ▶ Promedio 1° Medio 2017 61
- ▶ Promedio 2° Medio 2018 62
- ▶ Promedio 3° Medio 2019 58

- ▶ 
$$+. \quad 181 \div 3$$

- ▶ 
$$60.3 \text{ NEM}$$

- ▶

# ¿ DÓNDE PUEDO REFORZAR ?




- ▶ [www.demre.cl](http://www.demre.cl)
- ▶ Encontrarás temario y modelos de prueba

- ▶ [www.aprendoenlinea.cl](http://www.aprendoenlinea.cl)
- ▶ Busca prueba de ingreso a la educación superior

## Modelos de Prueba Proceso de Admisión 2021

Practica con los modelos oficiales de la Prueba de Transición para la Admisión Universitaria.




Modelo de Prueba  
Comprensión Lectora

11-06-2020



Significado y Claves  
Modelo Comprensión  
Lectora

11-06-2020




Modelo de Prueba  
Matemática

11-06-2020



Significado y Claves  
Modelo Matemática

11-06-2020



Modelo de Prueba  
Historia y Ciencias  
Sociales

11-06-2020



Significado y Claves  
Modelo Historia y  
Ciencias Sociales

11-06-2020



Modelo de Prueba  
Ciencias - Biología

11-06-2020



Significado y Claves  
Modelo Ciencias -  
Biología

13-06-2020



Modelo de Prueba  
Ciencias - Física

11-06-2020



Significado y Claves  
Modelo Ciencias -  
Física

11-06-2020



Modelo de Prueba  
Ciencias - Química



Significado y Claves  
Modelo Ciencias -  
Química



Modelo de Prueba  
Matemática




Significado y Claves  
Modelo Matemática

## ¿Qué prueba vas a preparar hoy?




Prueba obligatoria de  
Comprensión Lectora



Prueba obligatoria de  
Matemática



Prueba electiva de Historia y  
Ciencias Sociales



Prueba electiva de Ciencias:  
Biología



Prueba electiva de Ciencias:  
Física



Prueba electiva de Ciencias:  
Química

## Preuniversitarios on line



Preuniversitario online Pedro de  
Valdivia



Ingreso al Canal de Youtube de  
Puntaje Nacional



EL PREUNIVERSITARIO DE CHILE  
Preuniversitario online CPECH.  
Inscripciones abiertas

# ¿CÓMO ACCEDER A LOS BENEFICIOS?



# LAS POSTULACIÓN A BECAS Y CRÉDITOS SE REALIZA COMPLETANDO EL FORMULARIO ÚNICO DE ACREDITACIÓN SOCIOECONÓMICA

Ministerio de Desarrollo Social y Familia  
Gobierno de Chile

**REGISTRO SOCIAL DE HOGARES**  
TU INFORMACIÓN. TUS BENEFICIOS.

800 104 777

Accede a tu Registro Social de Hogares

Obtener Cartola

**Ir a mi registro**

¿Qué es el Registro Social de Hogares?

Cómo realizar tus trámites en línea paso a paso

Encuentra ayuda

Beneficios

Charlas Informativas

Trámites en línea

BONO COVID-19

POSTULA AQUÍ AL SUBSIDIO INGRESO MÍNIMO

REVISY POSTULA AL INGRESO FAMILIAR DE EMERGENCIA

Trámite familiar

<http://www.registrosocial.gob.cl/>

# ¿CONOCES LA NUEVA PLATAFORMA ACCESO EDUCACIÓN SUPERIOR?

Subsecretaría de Educación Superior  
Ministerio de Educación

ADMISIÓN TÉCNICO PROFESIONAL ▶

ADMISIÓN UNIVERSITARIA ▶

ACCESO Educación Superior

ES LA RESPUESTA

Beneficios Estudiantiles | Acreditación | Sistema de Acceso ▾ | Prueba de Transición | Preguntas Frecuentes

### Nuevo Sistema de Acceso a la Educación Superior

- Este año comenzó un Nuevo Sistema de Acceso a la Educación Superior que por primera vez incluye al sector técnico profesional y al universitario y velará por dar más oportunidades a todos los jóvenes para informarse y postular a la Educación Superior.
- El nuevo Sistema de Acceso es una política transversal que se fundamenta en la evidencia y convocó a la mayoría de las instituciones de todo el país a través de los comités técnicos de 13 rectores de universidades técnicas y profesionales e institutos profesionales con los que juntos tomamos decisiones sobre el sistema.
- Este año los jóvenes necesitan más y mejor información para acceder a la Educación Superior y por eso este Sistema establece como principios la equidad, la transparencia, la objetividad, la valoración de la diversidad, la transparencia y el reconocimiento de las trayectorias educativas.

Compartir

Viernes 17 de Julio de 2020

Acceso a la Educación Superior: Mineduc lanza nueva plataforma de información para los jóvenes y Comité Técnico fija calendario de admisión 2021 para universidades

A través del portal [acceso.mineduc.cl](https://acceso.mineduc.cl) los postulantes a la educación superior técnico-profesional y universitaria podrán informarse sobre las más de 5 mil carreras y 200 mil vacantes que ofrecen para el próximo año las 87 instituciones educativas. Para conocer de las

<https://acceso.mineduc.cl/>



# SIMULACIÓN DE UN ESTUDIANTE QUE DESEA ESTUDIAR ARQUITECTURA

Beneficios Estudiantiles | Acreditación | Sistema de Acceso | Prueba de Transición | Preguntas Frecuentes

## SIMULADOR DE PONDERACIONES

NEM	Ranking	C. Lectora	Matemática	Historia	Ciencias
680 ✓	690 ✓	655 ✓	655 ✓	665 ✓	0
Metropolitana	Institución	Arquitectura			

Ingresar los puntajes de los 4 cursos obligatorios (NEM, Ranking, C. Lectora, Matemática) y al menos 1 resultado de pruebas electivas.

**SIMULAR**

Resultados:

Región/Sede	Institución	Carrera	Puntaje Simulado	Último Seleccionado Admisión 2020	Último Seleccionado Admisión 2019
Metropolitana Sede Lo Contador	PONTIFICIA U. CATÓLICA DE CHILE	ARQUITECTURA	658,00	688,55	691,65
Metropolitana Casa Central (Santiago)	U. ANDRÉS BELLO	ARQUITECTURA	666,50	450,8	453,2
Metropolitana Santiago	U. CENTRAL DE CHILE	ARQUITECTURA	669,00	475,4	479,1
Metropolitana Casa Central (Santiago)	U. DE CHILE	ARQUITECTURA	668,00	637,9	647,6
Metropolitana Casa Central (Santiago)	U. DE SANTIAGO DE CHILE	ARQUITECTURA	673,00	630,7	638,3
Metropolitana Sede Santiago - S.C. Apoquindo	U. DEL DESARROLLO	ARQUITECTURA	682,00	503,5	502,9
Metropolitana Casa Central (Santiago)	U. DIEGO PORTALES	ARQUITECTURA	682,00	588,7	598,6
Metropolitana Casa Central (Santiago)	U. FINIS TERRAE	ARQUITECTURA	682,00	532,05	540,55

Haz clic en la nombre de la universidad que quieres avergurar



U. DE SANTIAGO DE CHILE

## ARQUITECTURA

Título: ARQUITECTO(A)

Grado académico: BACHILLER EN ARQUITECTURA/LICENCIADO EN ARQUITECTURA



UNIVERSIDAD  
DE SANTIAGO  
DE CHILE



Acreditación 6 años



**Casa Central (Santiago)**  
Metropolitana



+56 227182707



Ver sitio web

Postulación Centralizada



Duración 11 Semestres



Arancel: \$ 4.266.000



Presencial Diurna



Ver malla curricular



Vacantes: 83

### REQUISITOS DE INGRESO

Nivel requisito de ingreso: Educación Media

Ponderaciones:

NEM	Ranking	Comprensión Lectora	Matemáticas	Historia y Cs. Sociales	Ciencias
10%	40%	20%	15%	15%	15%

Otros requisitos:

- \* Puntaje promedio Comprensión Lectora y Matemática mínimo de postulación de **475** puntos.
- \* Puntaje promedio ponderado mínimo de postulación de **600** puntos.
- \* Se considera hasta la **10° PREFERENCIA** de postulación. Las postulaciones a esta carrera ingresadas a continuación de ésta, no serán consideradas.
- \* Se permite postular a un máximo de **10 CARRERAS** en la misma institución.
- \* La Universidad **SÍ ACEPTA** ingreso directo a estudiantes que pertenezcan al 10% superior de su establecimiento educacional, para esta carrera

U. DE SANTIAGO DE CHILE

## ARQUITECTURA

Título: ARQUITECTO(A)

Grado académico: BACHILLER EN ARQUITECTURA/LICENCIADO EN ARQUITECTURA



UNIVERSIDAD  
DE SANTIAGO  
DE CHILE



Acreditación 6 años



**Casa Central (Santiago)**  
Metropolitana



+56 227182707



Ver sitio web

Postulación Centralizada



Duración 11 Semestres



Arancel: \$ 4.266.000



Presencial Diurna



Ver malla curricular



Vacantes: 83

REQUISITOS DE INGRESO



PERFIL DE EGRESO



EMPLEABILIDAD E INGRESOS



Datos de empleabilidad calculados a partir de cohorte 2018.

Datos de ingresos promedio al 4 año considera cohortes de titulados 2012, 2013 y 2014 y los ingresos respectivos al cuarto año 2016, 2017 y 2018.

Ambos datos han sido entregados por SIES en base a información del Servicio de Impuestos Internos.



EMPLEABILIDAD  
1 er AÑO  
73,3%



INGRESO PROMEDIO  
4 to AÑO  
DE 1.100.000 A 1.200.000

# CONSULTAS

**[orientadora@colegiossq.cl](mailto:orientadora@colegiossq.cl)**

